


עדכון יתרות וחובות בית אב במחשבט

1. יתרות וחובות בתי אב כתוצאה מביטול צ'ק ומשיכתו מהקופה, צ'ק חוזר או ביטול רישום למפעל לאחר תשלום אליו.








- חו"ז בית אב – חובות וזכויות (כספיות) של בית אב (יחידת משפחה) במחשבט.
- כיצד רואים יתרת חו"ז בית אב – כיום ניתן לראות יתרת חו"ז בית אב במחשבט בתפריט 'חניכים' תחת לשונית 'פרטי משפחה' בשדה 'יתרת בית אב'. כמו כן, ניתן להפיק דוח במחולל הדוחות הנקרא 'יתרות בית אב מחשבט' הממוקם בתת ספרייה 'כספים'.

מחולל הדוחות:

- **הבעיה הקיימת כיום** – יתרות זכות וחובה שגויות של בתי האב אותן עלינו לעדכן באופן כפוי ע"מ לישר קו לצורך קיום יתרות עתידיות נכונות ונאמנות למציאות.
- **דרך הפתרון כיום** – כהכנה מראש, יש לפתוח מפעל 'איפוס חו"ז בית אב' לצורך הנה"ח (דרך תפריט 'מפעלים'). ראשית, יש לבצע חיפוש לפי מפעל מסגרת 'תמידי – איפוס חו"ז בית אב' האם המפעל קיים כבר בשבט. במידה והמפעל קיים, יש ללחוץ על 'עדכן' ולשנות את תאריך סיום רישום המפעל ליומיים מיום העדכון.



שבת: כרמל - צופי...
שנה: תש"ע
יציאה
אודות

רשימת מפעלים

נמצאו 1 נתנים העונים על הקטריונים

קוד מפעל	שם מפעל בשבט	מפעל מסגרת	שם מפעל בצופים	מפעל רישום	סיווג הנחות
0	איפוס חו"ז בית אב	תמידי-איפוס חו"ז בית אב	איפוס חו"ז בית אב	ק	

מפעל חדש

איתור מפעל מפעל חדש


קוד מפעל:

מפעל מסגרת:


שם המפעל בצופים:

שם מפעל בשבט:





סיווג הנחות למפעלים:



ייבוא מפעלים מההנהגה



שבת: כרמל - צופי...
שנה: תש"ע
יציאה
אודות










מפעל - נתונים כלליים

מפעלים ← איפוס חו"ז בית אב ← נתונים כלליים לשנת תש"ע נתוני רישום לשנת תש"ע רישום חניכים

קוד מפעל	0
מפעל מסגרת	תמידי-איפוס חו"ז בית אב
שם מפעל בצופים	איפוס חו"ז בית אב
שם המפעל בשבט	איפוס חו"ז בית אב
חתך מפעלים	-- בחר --



מפעל - עידכון נתוני רישום

רישום חניכים		נתוני רישום לשנת תש"ע	נתונים כלליים לשנת תש"ע	← איפוס חו"ז בית אב ←	
12/05/2010	תאריך סיום פעילות	09/05/2010	תאריך תחילת פעילות	09/05/2010	תאריך תחילת רישום
20/05/2010	תאריך סיום רישום	א	א	א	שכבת גיל
-- בחר --	גודד	יב	עד	א	כמות משתתפים מירבית
-- בחר --	סיווג הנחות למפעלים				חייב ביטוח גם לפני 15/10/2005
	תאריך אחרון לדיווח אי השתתפות/ביטול רישום			<input checked="" type="checkbox"/>	מחירים
		אח שני	רגיל		לחניך
	אח שלישי ומעלה	0	0	0	להנהגה
		0	0	0	



במידה והמפעל אינו קיים, יש לפתוח מפעל לפי הפרמטרים הבאים:
קוד מפעל: '0' (אם קיים כבר קוד מפעל '0' ניתן לפתוח מפעל עם קוד דומה)
מפעל מסגרת: 'תמידי-איפוס חו"ז בית אב'.
מפעל בצופים: 'איפוס חו"ז בית אב'.
מפעל בשבט: 'איפוס חו"ז בית אב'.

בלשונית 'נתוני רישום לשנת הפעילות הנוכחית' –

תאריך תחילת פעילות: יום לפני פתיחת המפעל. לדוגמא: אם המפעל 'איפוס חו"ז בית אב' נפתח ב 10/12/11, יש לרשום בשדה תאריך תחילת פעילות את התאריך 9/12/11.
תאריך תחילת רישום: זהה לתאריך תחילת פעילות.
תאריך סיום פעילות: שבוע לאחר תאריך תחילת פעילות.
תאריך סיום רישום: זהה לתאריך סיום פעילות.
שכבת גיל: א-י"ב.
מחירים < לחניך: 0

את שאר הפרמטרים אין צורך לעדכן.
 בסיום יש לבצע שמירה ע"י לחיצה על כפתור 'שמור'.

לאחר פתיחת המפעל ולצורך בחינת יתרות חו"ז בית אב, יש להפיק דוח **'יתרות בית אב מחשבט'** הנמצא כאמור במחולל הדוחות תחת ספריה - חניכים, תת ספריה - כספים (דוח זה ניתן להפיק עם הרשאת גזבר או ראש שבט בלבד וכדאי להפיקו לאקסל ליתר נוחות).
 בדוח **'יתרות בית אב מחשבט'** יש לעבור על הרשימה ולאתר את בית האב מתפריט 'חניכים' לפי שם המשפחה של האב / האם. להזכיר כי חיפוש החניך עבור שנים קודמות יהיה ללא סימון V בשנת פעילות נוכחית.

תחת לשונית 'פרטי משפחה' בשדה 'יתרת בית אב' תרשם יתרת בית האב. במסך זה יש ללחוץ על כפתור 'דווח החזר להורים' ולבצע החזר פיקטיבי של הסכום שביתרה תוך כתיבת הערה: "עדכון כפוי חו"ז בית אב לבקשת השבט", רישום סכום ההחזר במצב של עדכון יתרת זכות יש לבחור אמצעי תשלום 'העברה בנקאית' עם תאריך ערך 1/1/12. לחיצה על תצוגה לפני אישור לצורך וידוא הנתונים ואישור לסיים.

- חשוב לציין כי כל תהליך עדכון יתרות חובה וזכות יתבצע בשנת פעילות תשע"ב.

הדפס מקור

תנועת הצופים - שבט נסיוני
החזר יתרת בית אב מספר 88 - 11/08/2010 (העתק) ע"ר 580028454

מספחת מנור	לכבוד
העברה בנקאית	אמצעי תשלום
400.00	סה"כ
400.00	יתרת בית אב לאחר זיכוי
הערות	
איפוס כפוי חו"ז בית אב לבקשת השבט	

אופן תשלום

העברה בנקאית	סכום	תאריך
	400.00	01/01/2010


נקלט ב 11:24:00 11/08/2010 על ידי רונית
תאריך הדפסה: 11/08/2010

תפריט חניכים

- את הזיכוי ניתן לראות רק בשלב זה ואי אפשר להדפיסו בפעם אחרת את כל התדפיסים יש להעביר להנה"ח

לצורך עדכון יתרת חוב יש ללחוץ על כפתור מחיקת חוב בית אב הנמצא בלשונית פרטי משפחה תחת תפריט חניכים, לרשום הערה: "עדכון כפוי חו"ז בית אב לבקשת השבט", סכום החוב למחיקה ירשם ללא סימן ' - ' ויש לבחור מתוך רשימת המפעלים את המפעל שיצרנו לצורך תהליך העדכון איפוס חו"ז בית אב'. לחיצה על תצוגה לפני אישור לצורך וידוא הנתונים ואישור לסיים.





מחיקת חוב בית אב

משפחת ארז	לכבוד
-150.00	יתרת בית אב
איפוס כפוי חו"ז בית אב לבקשת השבט	הערות
150	סכום החוב למחיקה
0:איפוס חו"ז בית אב תש"ע	מפעל



2. חובות למפעלים

- קיים מצב בו רשמו חניך למפעל ולא נרשם תקבול מלא או תקבול בכלל עבור אותו מפעל. מצב כזה לא יבוא לידי ביטוי בשדה 'יתרת בית אב'. לצורך קבלת כל החיובים, הסיבסודים, ההנחות והמצבים המיוחדים האחרים – כולל הערות יש להפיק דוח 'רישום ותשלום למפעל כולל פרטים-שבט' הנמצא במחולל הדוחות תחת תת ספרייה – מפעלים. גם דוח זה כדאי להפיק לאקסל לשימוש נוח וברור יותר. את הדו"ח יש להפיק לכל שנת פעילות בנפרד.

AM 9:59:18 | 5/

הפיקת תצוגה


רישום ותשלום למפעל כולל פרטים-שבט

שטוח-רגל	שורת עליונות	הגבלת כמות	סוג דוח
ללא	רמת סיכום	כמות: 500	מעבר דף ברמת שבירה
תש"ע	הכל	גדוד בכל השנים	שנה
- הכל			שם המפעל באופים
- הכל			מפעל
			גדוד השנה
			חיבים
			לא חיבים
			רישום

היסטוריה עיצוב שמירה דוח



הצג הדפס מיד מיל

- לאחר הפקת דוח 'רישום ותשלום למפעל כולל פרטים-שבט' יש לעבור על הרשימה ולאתר את בית האב מתפריט 'חניכים' לפי שם החניך.
- בחניך עצמו, תחת לשונית 'רישום למפעלים' יש לאתר את החוב למפעל. במידה וגובים תשלום עבור החוב, יש לרשום תקבול בדרך הרגילה כולל הפקת קבלה מתאימה. (יש לשים לב, במידה והחוב משנת פעילות קודמת לא יראה החוב למפעל אצל החניך בשנת הפעילות הנוכחית ולכן יש לעבור לשנת הפעילות המתאימה ושם לבצע את התקבול למפעל).

- במידה ומחליטים על חוב אבוד (מוותרים על גביית החוב למפעל) יש ללחוץ על סימן המטבעות שבצד סכום התשלום למפעל  , בחלון שנפתח יש לרשום '0' בשדה 'מחיר מיוחד' ובשדה 'הערות': "איפוס חוב לרישום למפעל – חוב אבוד". לסיום הפעולה, לחיצה על אישור והחוב למפעל מתאפס.
- מחיקת חובות לרישום למפעלים צריך להתבצע בשנת הפעילות הרלוונטית. הווה אומר, יש לעבור לשנת הפעילות בה קיים החוב למפעל ובה לבצע את התהליך.

קביעת מחיר מיוחד [עזרה](#)

שם חניך	עמית בעד
מפעל	200950 * מחנה קיץ שכב"צ ו'
מחיר	500.00
סכום ששולם עד כה נטו	0.00
מחיר מיוחד	<input type="text" value="0"/>
הערות	<input type="text" value="איפוס חב לרישום למפעל - חב אבוד"/>

בהצלחה!